

アルファデザイン AK ライナー オーダー用紙

以下のオーダー用紙の必要箇所にご記入または✓のうえ、陽性モデルと共に田沢製作所マーケティング部へお送り下さい。

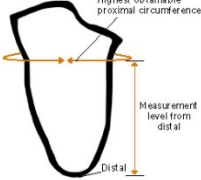
【オーダーに必要な物】

- 記入済みオーダー用紙
- 陰性モデル
- プリントアウトした断端の写真（前、左右）

【基本情報】

日付	年 月 日
貴社名	担当者名：
電話番号	
担当者メール	

【ユーザー情報】

フリガナ 患者名	※陽性モデルにも患者様名を記入してください。	
切断側	<input type="checkbox"/> 左 <input type="checkbox"/> 右 ※両側の場合は左右2枚記入が必要	
切断レベル	<input type="checkbox"/> 大腿切断 <input type="checkbox"/> 膝離断	
計測値	近位周径（出来るだけ近位の周径） （ cm） 断端末から近位周径採寸部までの距離 （ cm）	

【ライナー情報】

注文数量	個
ライナータイプ	<input type="checkbox"/> ロッキングライナー <input type="checkbox"/> クッションライナー <input type="checkbox"/> デュオライナー
アンブレラのサイズ	<input type="checkbox"/> スタンダード <input type="checkbox"/> スモール ※通常はスタンダードを推奨します
カバー生地と色	<input type="checkbox"/> オリジナル生地 バフカラー <input type="checkbox"/> スピリット生地 バフカラー <input type="checkbox"/> マックス生地 バフカラー <input type="checkbox"/> セレクト生地 グレー <input type="checkbox"/> セレクト生地 トープ
プリストレッチ	<input type="checkbox"/> 必要 <input type="checkbox"/> 不要 ※断端の形状によってはカバー生地のテンションがきつい場合があります、予めカバー生地を伸ばせます（プリストレッチすることができます）。セレクト生地はプリストレッチができません。
ゲルの種類	<input type="checkbox"/> クラシックゲル <input type="checkbox"/> ハイブリッドゲル ※クラシックゲルはクッション性に大変優れ、断端に傷がでやすい方にもご利用頂けるサーモプラスチック ※ハイブリッドゲルはクッション性と耐久性を兼ね備えたサーモプラスチック（クラシックゲルより若干張りのある質感です）

■田沢製作所記入欄	PO#	ID	出荷日	S/N

アルファデザイン AK ライナー ガイドライン

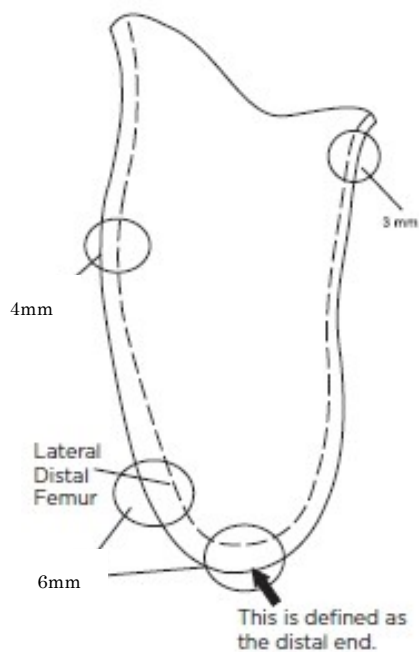
頂いたモデルを元に以下のようなゲル形状のライナーを製作いたします。

※深い癒痕や凹凸が有る場合、ライナー外観を形状に沿わずことはできません（カバー生地は規格サイズの既製品を使用します）。

※出来上がり製品の長さは 470mm となります。

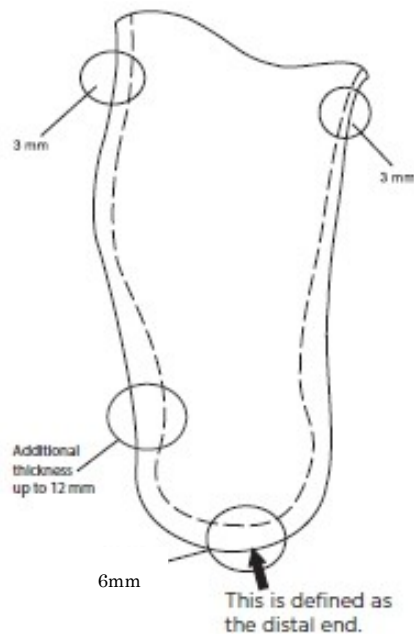
大腿切断

- ベースは 4mm 厚になります
- 断端末部は 6mm 厚になります
- 遠位外側は 6mm 厚になります
- 近位は 3mm 厚になります



膝離断

- ベースは 3mm 厚になります
- 近位は 3mm 厚になります
- 断端末は 6mm 厚になります
- 中間部は形状にならします（最大で 25mm）



特に厚みを持たせたい箇所等がありましたら、プリントアウトした断端の写真に指示を下さい。※最大の厚みは 25mm まで。

以下のように厚みの指示を記入して下さい。指示以外の箇所は上記のような形状になります。

例) 断端末部を 10mm、遠位外側を 10mm の厚みにする場合。

注意：アルファデザインライナーは既製のカバー生地を使用します。断端との隙間を埋めるためご指定の厚み通りにならない場合がありますのでご了承ください。

