

アルファデザインBK ライナー オーダー用紙

以下のオーダー用紙の必要箇所にご記入または✓のうえ、陽性モデルと共に田沢製作所マーケティング部へお送り下さい。

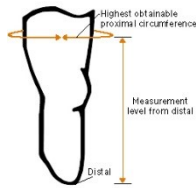
【オーダーに必要な物】

- 記入済みオーダー用紙
- 陽性モデル ※MPT レベルより 12cm 近位まで必要です。モデル修正は表面をならすのみ。
- プリントアウトした断端の写真（前、左右）

【基本情報】

日付	年 月 日
貴社名	担当者名：
電話番号	
担当者メール	

【ユーザー情報】

フリガナ 患者名	※陽性モデルにも患者様名を記入してください。	
切断側	<input type="checkbox"/> 左 <input type="checkbox"/> 右 ※両側の場合は左右2枚記入が必要	
切断レベル	<input type="checkbox"/> 下腿切断 <input type="checkbox"/> サイム切断	
計測値	近位周径（MPT より 12cm 近位の太もも周径） （ cm） 断端末から近位周径採寸部までの距離 （ cm）	

【ライナー情報】

注文数量	個
ライナータイプ	<input type="checkbox"/> ロッキングライナー <input type="checkbox"/> クッションライナー <input type="checkbox"/> デュオライナー
カバー生地と色	<input type="checkbox"/> オリジナル生地 バフカラー <input type="checkbox"/> オリジナル生地 緑/グレー <input type="checkbox"/> オリジナル生地 ブラウン <input type="checkbox"/> スピリット生地 バフカラー <input type="checkbox"/> スピリット生地 緑/グレー <input type="checkbox"/> スピリット生地 ブラウン <input type="checkbox"/> マックス生地 バフカラー <input type="checkbox"/> セレクト生地 グレー <input type="checkbox"/> セレクト生地 トープ
プリストレッチ	<input type="checkbox"/> 必要 <input type="checkbox"/> 不要 ※断端の形状によってはカバー生地のテンションがきつい場合があります、予めカバー生地を伸ばせます（プリストレッチすることができます）。セレクト生地はプリストレッチができません。
ゲルの種類	<input type="checkbox"/> クラシックゲル <input type="checkbox"/> ハイブリッドゲル ※クラシックゲルはクッション性に大変優れ、断端に傷がでやすい方にもご利用頂けるサーモプラスチック ※ハイブリッドゲルはクッション性と耐久性を兼ね備えたサーモプラスチック（クラシックゲルより若干張りのある質感です）

■田沢製作所記入欄	PO#	ID	出荷日	S/N
-----------	-----	----	-----	-----

アルファデザインBK ライナー ガイドライン

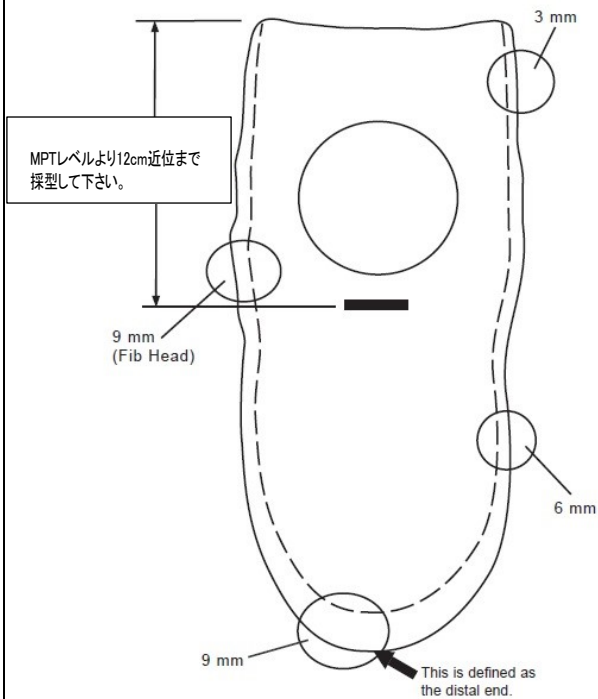
頂いたモデルを元に以下のようなゲル形状のライナーを製作いたします。

※深い癒痕や凹凸が有る場合、ライナー外観を形状に沿わずことはできません（カバー生地は規格サイズの既製品を使用します）。

※出来上がり製品の長さは470mmとなります。

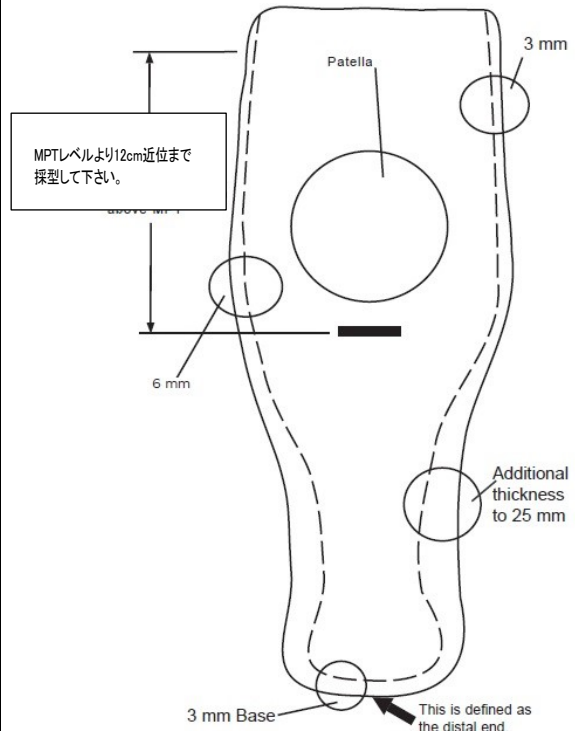
下腿切断

- ベースは6mm厚になります
- 断端末部は9mm厚になります
- 近位は全体的に3mm厚になります
- 膝裏は3mm厚になります
- 腓骨頭部は9mm厚になります



サイム切断

- ベースは3mm厚になります
- 膝蓋骨より近位は3mm厚になります
- 膝裏は3mm厚になります
- 中間部は形状にならします（最大で25mm）
- 腓骨頭部は6mm厚になります



特に厚みを持たせたい箇所等がありましたら、プリントアウトした断端の写真に指示を下さい。※最大の厚みは25mmまで。

以下のように厚みの指示を記入して下さい。指示以外の箇所は上記のような形状になります。

注意：アルファデザインライナーは既製のカバー生地を使用します。断端との隙間を埋めるためご指定の厚み通りにならない場合がありますのでご了承ください。

例) 断端末部を15mmにする場合。

